



ถังบำบัดน้ำเสีย แยกประเภท WAVE รุ่น



**WFF**


ถังบำบัดชนิดกรองเติมอากาศ

**WF**


ถังบำบัดชนิดกรองไร้อากาศ

**WS**

ถังบำบัดชนิดกรอง



**แผ่นกั้นกากเดิมใบ**  
หมอนี่ทำหน้าที่กรองสิ่งสกปรกขุ่นโดยไม่  
ผ่านกรงกำจัดตะกอนน้ำขุ่น



**ฝาหลี่ยม**  
สำหรับบุกระเบื้อง



**หัวเชื้อจุลินทรีย์**  
ชนิดพิเศษแบบแห้งที่มีประสิทธิภาพสูง  
ใช้สำหรับเติมในถังบำบัดน้ำเสีย



**ฝากลม**  
สำหรับติดตั้งในสวน



**ข้อต่ออ่อนยางธรรมชาติ 4x12 นิ้ว**  
ทำจากยางธรรมชาติมีความยืดหยุ่นสูงพร้อม  
สายรัดคาดแน่นเคลือบด้วยยาฆ่าเชื้อป้องกันยวามาน



**ท่ออากาศ**  
เทคียวในทองเหลือง

ถังบำบัดน้ำเสีย **WAVE** ชนิดแยกประเภท รุ่น SEPTIC (WS) / FILTER (WF) / FIXED (WFF)

## คุณสมบัติพิเศษ

- ▶ ถังไร้รอยต่อด้วยกระบวนการผลิตแบบ Rotational Molding ทนกว่า แข็งแรงกว่าถังประกอบทั่วไป
- ▶ ใช้วัตถุดิบใหม่ 100% ผ่านมาตรฐานอุตสาหกรรมเลขที่ 816-2556 เกรดคุณภาพ Polyethylene ชนิดพิเศษใหม่ 100%
- ▶ ถังหนากว่ามาตรฐาน
- ▶ สะดวกและประหยัดค่าใช้จ่ายในการติดตั้ง เพราะบ่่างสูง ไม่ต้องต่อคองถัง
- ▶ ลื่นลื่นพร้อมแผ่นกันกากเต็มใบ ป้องกันกากข้ามลอยโดมไม่ผ่านการบำบัด กรณีติดตั้งต่ำหรือน้ำท่วม ระบบลื่นลื่น (ลิฟท์ลิท เฉพาะถัง WAVE เท่านั้น)
- ▶ ข้อต่ออ่อน ยางธรรมชาติพร้อมสายรัดสแตนเลส ขนาดยาว 4x12 นิ้ว กรณีพื้นดินทรุดตัว ข้อต่ออ่อนยางธรรมชาติจะป้องกันการหลุดของตัวท่อได้ดีกว่าท่อพลาสติกทั่วไปเพราะมีความยืดหยุ่นสูงกว่า



ใช้วัสดุจาก

“แข็งแรง ทนทาน” ทนแรงกดดันแรงกดทับได้ดี

WS,WF,WFF  
4000-6000

## รุ่น WAVE FILTER (WF) ถังทรง

Product Code	Model	Size (cm.)	Price (Bt)
8859332301062	WF - 400	90.5 x 103	<b>5,590.-</b>
8859332301079	WF - 600	99 x 124	<b>6,090.-</b>
8859332301086	WF - 800	111 x 122	<b>6,690.-</b>
8859332301093	WF - 1000	118 x 141	<b>7,190.-</b>
8859332301109	WF - 1200	126 x 147.5	<b>7,590.-</b>
8859332301116	WF - 1600	138 x 155	<b>8,690.-</b>

Product Code	Model	Size (cm.)	Price (Bt)
8859332301123	WF - 2000	151 x 165	<b>12,290.-</b>
8859332301130	WF - 2500	165 x 169	<b>15,290.-</b>
8859332301147	WF - 3000	171 x 189	<b>22,990.-</b>
8859332301154	WF - 4000	175 x 190	<b>26,790.-</b>
8859332301161	WF - 5000	185 x 225	<b>30,690.-</b>
8859332301178	WF - 6000	200 x 220	<b>34,490.-</b>

ถังบำบัดน้ำเสีย **WAVE** ชนิดแยกประเภท รุ่น SEPTIC (WS) / FILTER (WF) / FIXED (WFF)

## รุ่น WAVE SEPTIC (WS) ถังกระอะ

Product Code	Model	Size (cm.)	Price (Bt)
8859332300942	WS - 400	90.5 x 103	<b>4,490.-</b>
8859332300959	WS - 600	99 x 124	<b>4,890.-</b>
8859332300966	WS - 800	111 x 122	<b>5,290.-</b>
8859332300973	WS - 1000	118 x 141	<b>5,690.-</b>
8859332300980	WS - 1200	126 x 147.5	<b>6,090.-</b>
8859332300997	WS - 1600	138 x 155	<b>6,990.-</b>

Product Code	Model	Size (cm.)	Price (Bt)
8859332301000	WS - 2000	151 x 165	<b>10,290.-</b>
8859332301017	WS - 2500	165 x 169	<b>12,790.-</b>
8859332301024	WS - 3000	171 x 189	<b>19,890.-</b>
8859332301031	WS - 4000	175 x 190	<b>23,190.-</b>
8859332301048	WS - 5000	185 x 225	<b>26,590.-</b>
8859332301055	WS - 6000	200 x 220	<b>29,790.-</b>




## รุ่น WAVE FIXED (WFF) ถังเติมอากาศ

Product Code	Model	Size (cm.)	Price (Bt)
8859332301185	WFF - 400	90.5 x 103	<b>13,490.-</b>
8859332301192	WFF - 600	99 x 124	<b>14,690.-</b>
8859332301208	WFF - 800	111 x 122	<b>15,890.-</b>
8859332301215	WFF - 1000	118 x 141	<b>17,190.-</b>
8859332301222	WFF - 1200	126 x 147.5	<b>18,390.-</b>
8859332301239	WFF - 1600	138 x 155	<b>20,790.-</b>

Product Code	Model	Size (cm.)	Price (Bt)
8859332301246	WFF - 2000	151 x 165	<b>24,490.-</b>
8859332301253	WFF - 2500	165 x 169	<b>30,690.-</b>
8859332301260	WFF - 3000	171 x 189	<b>36,790.-</b>
8859332301277	WFF - 4000	175 x 190	<b>42,890.-</b>
8859332301284	WFF - 5000	185 x 225	<b>48,990.-</b>
8859332301291	WFF - 6000	200 x 220	<b>55,090.-</b>

## อุปกรณ์เสริม



ฝาปิดกันกากเต็มใบ

หนวดจับกากของเสียลอยขึ้นโดยไม่มี  
ผ่านกรงบำบัดเมื่อติดตั้งถังบำบัดน้ำรวม



ฝาเหล็กย้อม

สำหรับบุกระเบื้อง



หัวเชื้อจุลินทรีย์

ชนิดผงแบบแห้งที่มีประสิทธิภาพสูง  
ใช้สำหรับเติมในถังบำบัดน้ำเสีย



ฝากลม

สำหรับติดตั้งในลอบ



ข้อต่ออ่อนยางธรรมชาติ 4x12 นิ้ว

ทำจากยางธรรมชาติมีความยืดหยุ่นสูงพร้อม  
สายรัดคาดแบบคล้ายสายรัดการใช้งานยาวนาน



ท่ออากาศ

เทสคิวในทองเหลือง



**“แข็งแรง ทนทาน ดังไร้รอยต่อ”**



วิธีติดตั้งถังบำบัดน้ำเสีย WAVE



บริษัท เวฟ โปรดักต์ จำกัด  
648-648/2 ถนนบางบอน 5  
แขวงบางบอน เขตบางบอน กรุงเทพฯ 10150  
E-mail : contact@wave.co.th



สินค้าแอมป์วางจำหน่ายที่ร้าน

และผู้แทนจำหน่ายใกล้บ้านคุณ

ลงทะเบียนรับประกัน  
ได้ทันที สนทนเลย !!

