





ถังบำบัดน้ำเสีย รวมเต็มอากาศ WAVE รุ่น

# WPSF



**แผ่นกั้นกากเต็มใบ**  
หนอนับอากาศของเสียลอยขึ้นมาโดยไป  
ผ่านการบำบัดเมื่อติดตั้งสำหรับน้ำท่วม



**ฝาเหลี่ยม**  
สำหรับผูกกระเบื้อง



**หัวเชื้อจุลินทรีย์**  
ชนิดพิเศษแบบแห้งที่มีประสิทธิภาพสูง  
ใช้สำหรับเติมในถังบำบัดน้ำเสีย



**ฝากลม**  
สำหรับติดตั้งในสวน



**ข้อต่ออ่อนยางธรรมชาติ 4x12 นิ้ว**  
ทำจากยางธรรมชาติมีความยืดหยุ่นสูงพร้อม  
สายรัดคาดแน่นเคลือบด้วยสารป้องกันยูวี



**ท่ออากาศ**  
เกลียวในทองเหลือง



# ถังบำบัดน้ำเสีย รวมเติมอากาศ **WAVE** รุ่น **WPSF**

## คุณสมบัติพิเศษ

- ▶ **การเติมอากาศ** ช่วยเพิ่มประสิทธิภาพในการบำบัดได้ดียิ่งขึ้น  
เพิ่มให้จุลินทรีย์ที่ใช้อากาศในการย่อยสลายของเสียได้อย่างมีประสิทธิภาพ
- ▶ **ถังไร้รอยต่อด้วยกระบวนการผลิตแบบ Rotational Molding** ทนทานกว่า แข็งแรงกว่า ถังประกอบทั่วไป
- ▶ **ใช้วัตถุดิบใหม่ 100% ผ่านมาตรฐานอุตสาหกรรมเลขที่ 816-2556** เกรดคุณภาพ Polyethylene ชนิดพิเศษใหม่ 100%
- ▶ **ถังหนากว่ามาตรฐาน**
- ▶ **สะดวกและประหยัดค่าใช้จ่ายในการติดตั้ง** เพราะบ่าถังสูง ไม่ต้องต่อคอถัง
- ▶ **ลื่นลื่นพร้อมแผ่นกันการกัดกร่อน** ป้องกันการกัดกร่อนของถังโดยไม่ผ่านการบำบัด  
กรณีติดตั้งต่ำ หรือ น้ำท่วม ระบบลื่นลื่นลื่นลื่นลื่นเฉพาะถังเวฟเท่านั้น  
(เฉพาะรุ่น WPSF 4000-6000 ลิตร ไม่มีลื่นลื่นลื่นลื่น)
- ▶ **เลือกฝาปิดตามการใช้งานได้ถึง 2 แบบ** 1. ฝาเหลี่ยมสำหรับปูกระเบื้อง  
2. ฝากลมสำหรับติดตั้งในสวน (เลือกฝาอย่างใดอย่างหนึ่ง)
- ▶ **ข้อต่ออ่อนยางธรรมชาติพร้อมสายรัดสแตนเลส ขนาด 4x12 นิ้ว** กรณีพื้นดินทรุดตัว  
ข้อต่ออ่อนยางธรรมชาติจะป้องกันการหลุดของตัวถังได้ดีกว่าท่อพลาสติกทั่วไปเพราะมีความยืดหยุ่นสูงกว่า
- ▶ **รับประกัน 5 ปี**
- ▶ **ป้องกันงู**



▶ **ใช้วัสดุจาก**

**“แข็งแรง ทนทาน” ทนแรงกดดันแรงกดทับได้ดี**



Model	Size (cm.)	In-Out	Price (THB)	Special Price (THB)
WPSF-400	90.5x103	4-4"	<del>17,540</del>	13,490
WPSF-600	99x124	4-4"	<del>19,090</del>	14,690
WPSF-800	111x122	4-4"	<del>20,660</del>	15,890
WPSF-1000	118x141	4-4"	<del>22,350</del>	17,190
WPSF-1200	126x147.5	4-4"	<del>23,910</del>	18,390
WPSF-1600	138x155	4-4"	<del>27,030</del>	20,790
WPSF-2000	151x165	4-4"	<del>31,840</del>	24,490
WPSF-2500	165x169	4-4"	<del>39,890</del>	30,690
WPSF-3000	171x189	4-4"	<del>47,830</del>	36,790
WPSF-4000	175x190	4-4"	<del>55,760</del>	42,890
WPSF-5000	185x225	4-4"	<del>63,690</del>	48,990
WPSF-6000	220x220	6-6"	<del>71,620</del>	55,090



# TREATMENT TANK

นวัตกรรมกักบำบัดน้ำเสียที่ดีที่สุด...เพื่อคุณ



**AIR Pump**  
บิ๊มเติมอากาศ

เพิ่มประสิทธิภาพการบำบัด  
ด้วยการเติมบิ๊มเติมอากาศเพื่อให้  
จุลินทรีย์ทำหน้าที่ในการย่อยสลาย  
ได้ดียิ่งขึ้น

Warranty  
**5**  
Years




- ✔ กักทนสูงสุด
- ✔ จำนวนมีเดียสูงสุด
- ✔ ลินลือกปากกัก
- ✔ แพนกันทากเต็มใบ
- ✔ ข้อต่อยางธรรมชาติ 4x12 นิ้ว
- ✔ แกมหัวเรือ 1 kg.
- ✔ เกลียว Arrvent ทองเหลือง
- ✔ ฟากลม/พาเหลี่ยม(สามารถเลือกได้ 1 อย่าง)
- ✔ รับประกัน 5 ปี



ถังบำบัดน้ำเสียแข็งแรงทนทานถึงไร้รอยต่อด้วยกระบวนการผลิตแบบ  
**Rotational Molding** “กระบวนการขึ้นรูปแบบหมุน”  
ทนทานกว่าแข็งแรง กว่าถังประกอบทั่วไป

## อุปกรณ์เสริม



**แผ่นกันทากเต็มใบ**  
หนวดปีกนกจากของเสียลอยข้ามโดยไม่  
ผ่านการบำบัดเมื่อติดตั้งถังบำบัดน้ำรวม



**ฝาเหลี่ยม**  
สำหรับปุ๋ยกระป๋อง



**หัวเชื้อจุลินทรีย์**  
ชนิดผงแบบแห้งที่มีประสิทธิภาพสูง  
ใช้สำหรับเติมในถังบำบัดน้ำเสีย



**ฝากลม**  
สำหรับติดตั้งในสอย



**ข้อต่ออ่อนยางธรรมชาติ 4x12 นิ้ว**  
ทำจากยางธรรมชาติมีความยืดหยุ่นสูงเชื่อม  
สายรัดคาดแน่นเคลือบด้วยสารป้องกันยูวี



**ท่ออากาศ**  
เกลียวในทองเหลือง





**“แข็งแรง ทนทาน ดังไร้รอยต่อ”**



วิธีติดตั้งถังบำบัดน้ำเสีย WAVE



บริษัท เวฟ โปรดักท์ จำกัด  
648-648/2 ถนนบางบอน 5  
แขวงบางบอน เขตบางบอน กรุงเทพฯ 10150  
E-mail : contact@wave.co.th



สินค้าแอมป์วางจำหน่ายที่ร้าน

และผู้แทนจำหน่ายใกล้บ้านคุณ

ลงทะเบียนรับประกัน  
ได้ทันที ๓๓๓๓๓ !!

