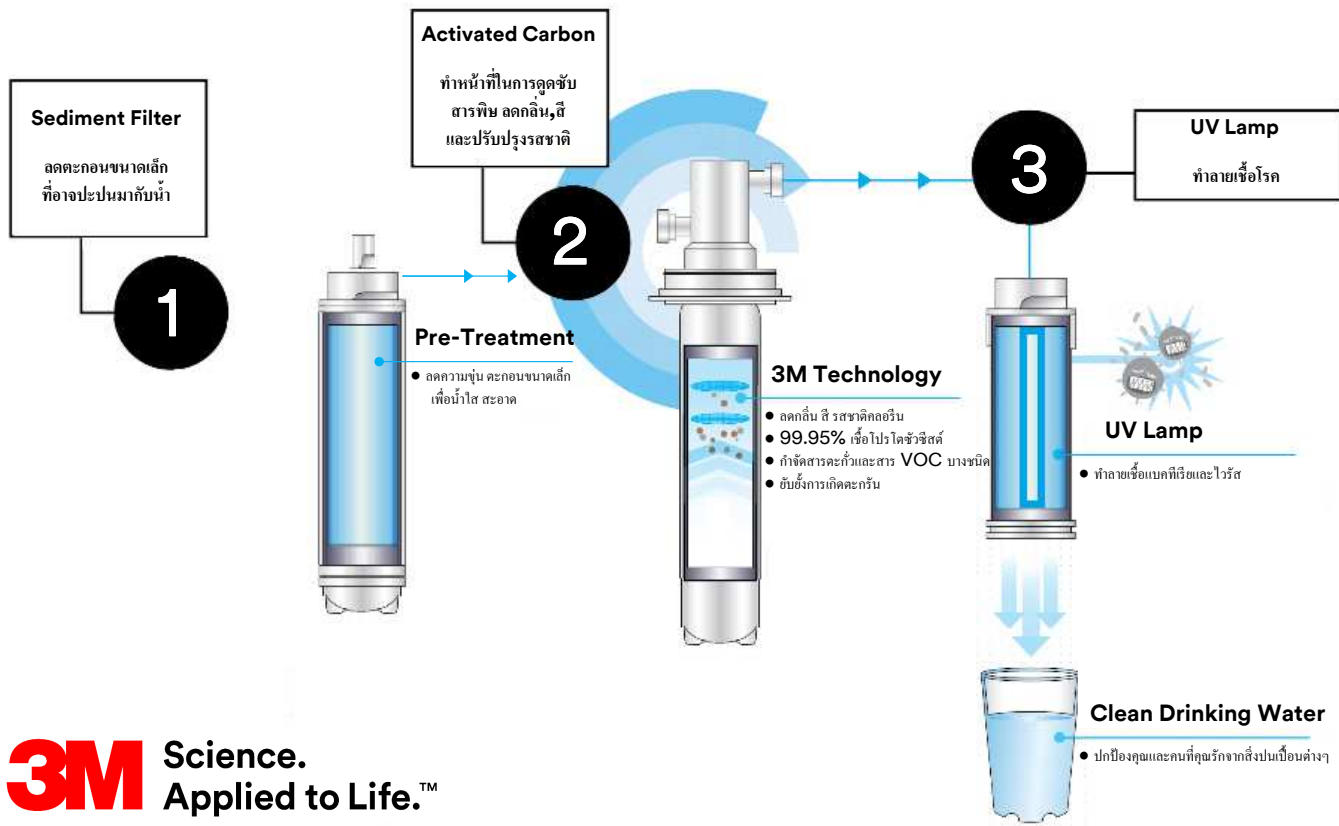


# น้ำใจด้วยระบบการกรอง 3 ขั้นตอน



**3M** Science. Applied to Life.™







### น้ำร้อน

กดปุ่ม   
และกดเป็นจ่ายน้ำ




### น้ำร้อนอุณหภูมิสูง 80 องศาเซลเซียส

เมื่อน้ำปิดแสดงสัญญาณสีแดง  
กดปุ่ม  ค้างไว้จนสัญญาณไฟเปลี่ยนเป็นสีเขียว  
กดปุ่ม  อีกครั้ง จะเกิดสัญญาณไฟสีส้มกระพริบ


รอประมาณ 2 นาที จนปรากฏสัญญาณไฟสีเขียว  
และกดเป็นจ่ายน้ำ



### น้ำอุณหภูมิห้อง


กดปุ่มเลือกสีเขียว   
และกดเป็นจ่ายน้ำ

### น้ำเย็น

กดปุ่มเลือกสีฟ้า   
และกดเป็นจ่ายน้ำ



### จ่ายน้ำต่อเนื่อง 2 ลิตร น้ำอุณหภูมิห้อง และน้ำเย็น

กดปุ่ม  ค้างไว้ 2 วินาที  
จะเห็นไฟกระพริบสีเขียว-น้ำอุณหภูมิห้อง  
(กดอีกครั้ง ไฟจะกระพริบสีฟ้า-น้ำเย็น)  
และกดเป็นจ่ายน้ำ

หากต้องการหยุด ให้กดที่เป็นจ่ายน้ำหรือปุ่ม 